

# FACTORES QUE INCIDEN SOBRE LA TASA DE CRIMINALIDAD EN BOLIVIA

## INTRODUCCIÓN

No cabe duda que los datos alarmantes sobre el crimen y violencia en Latinoamérica reflejan una triste realidad. Asimismo, en el caso de Bolivia, aún conociendo los factores que contribuyen a su crecimiento, no se han tomado medidas gubernamentales del todo eficientes para acabar con su principal causante. Para hallar el mismo, en este análisis estadístico sobre Bolivia, se realizará un estudio amplio sobre la relación entre los casos totales de delitos consumados más los no consumados con las variables de la cantidad de estupefacientes incautados, salario mínimo y deserción escolar.

## OBJETIVOS

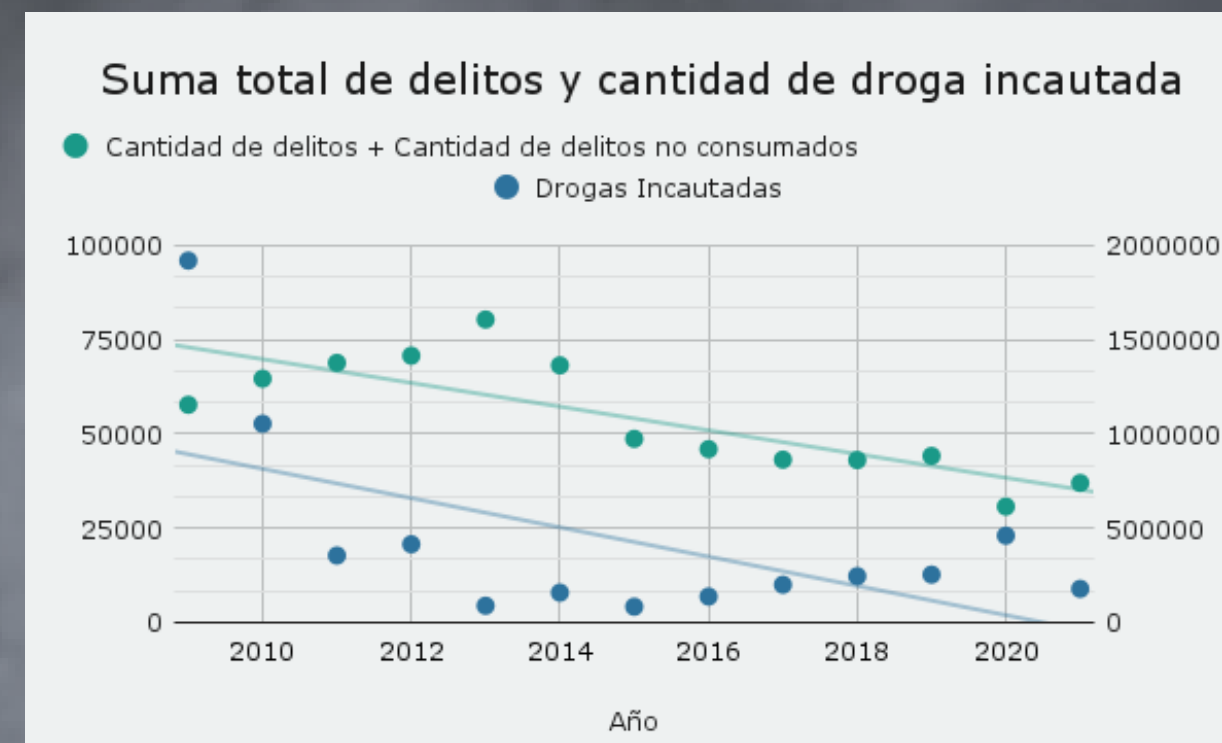
### Objetivo general:

Comparar las fluctuaciones de los factores causantes de criminalidad en Bolivia con la tasa de la misma.

### Objetivos específicos:


- Averiguar y organizar los datos de las principales causas de criminalidad y los de la tasa de delitos por año.
- Representar los datos estadísticos en distintos tipos de gráficas.
- Comparar las graficas de los diferentes factores con la de la tasa de criminalidad para llegar a una conclusión de causa y resultado.

## RESULTADOS

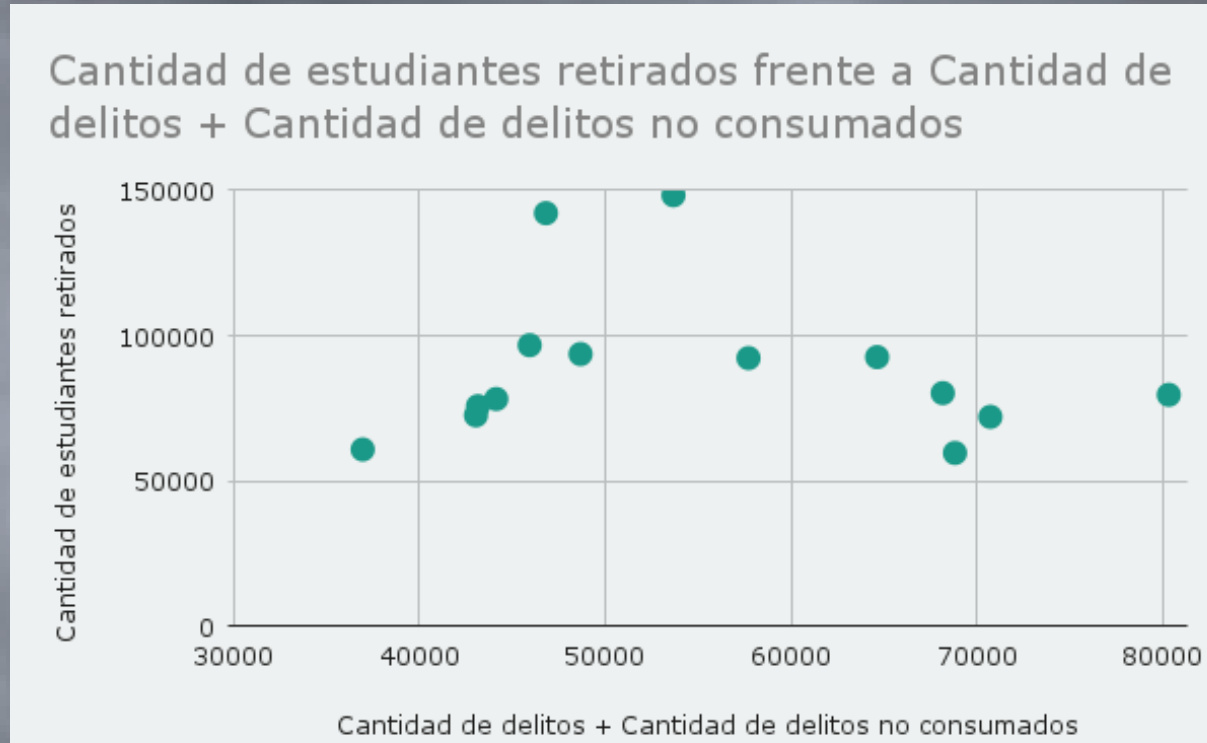


Fuente: Elaboración propia a partir de datos de INE.

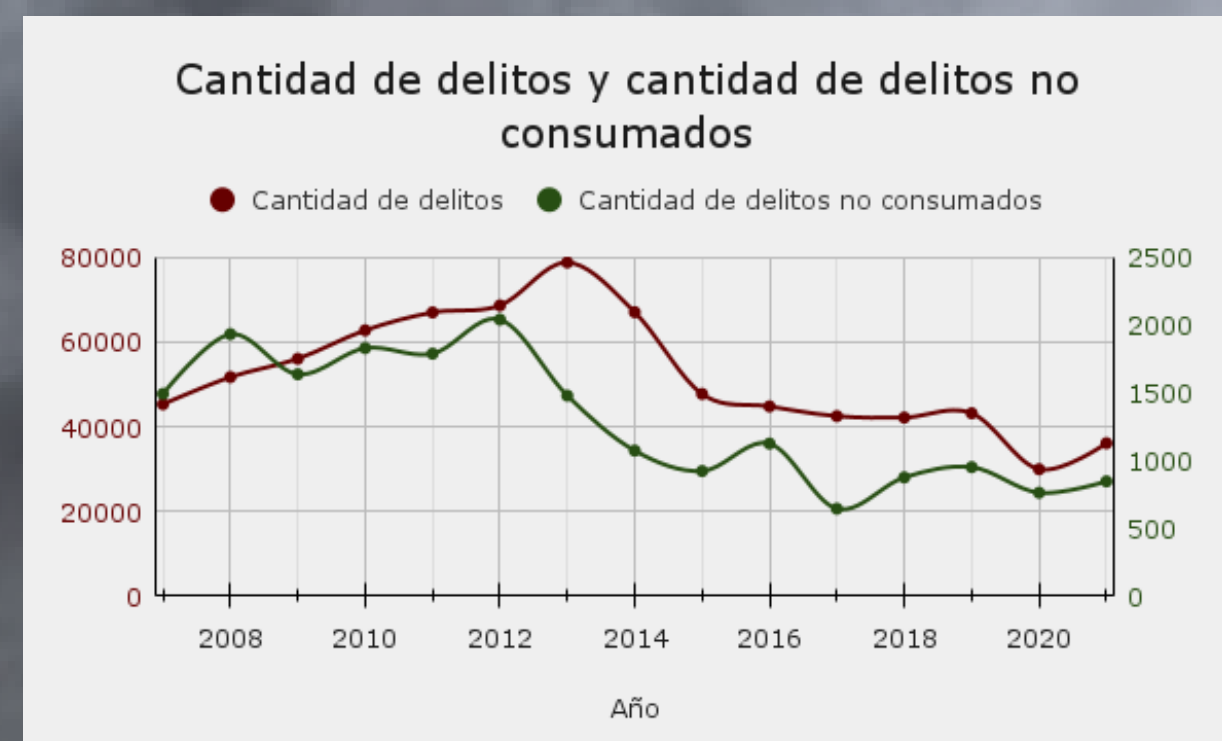
La correlación existente mostrada en el diagrama de dispersión es de tendencia positiva, lo que indica que mientras más estudiantes abandonen los estudios se cometerán más delitos.



La gráfico expresa que mientras menos delitos exista hay menos incautación de droga, mostrando una tendencia negativa. Nos puede llevar a pensar que la droga no está siendo incautada de forma correcta o que simplemente la producción de drogas disminuye.



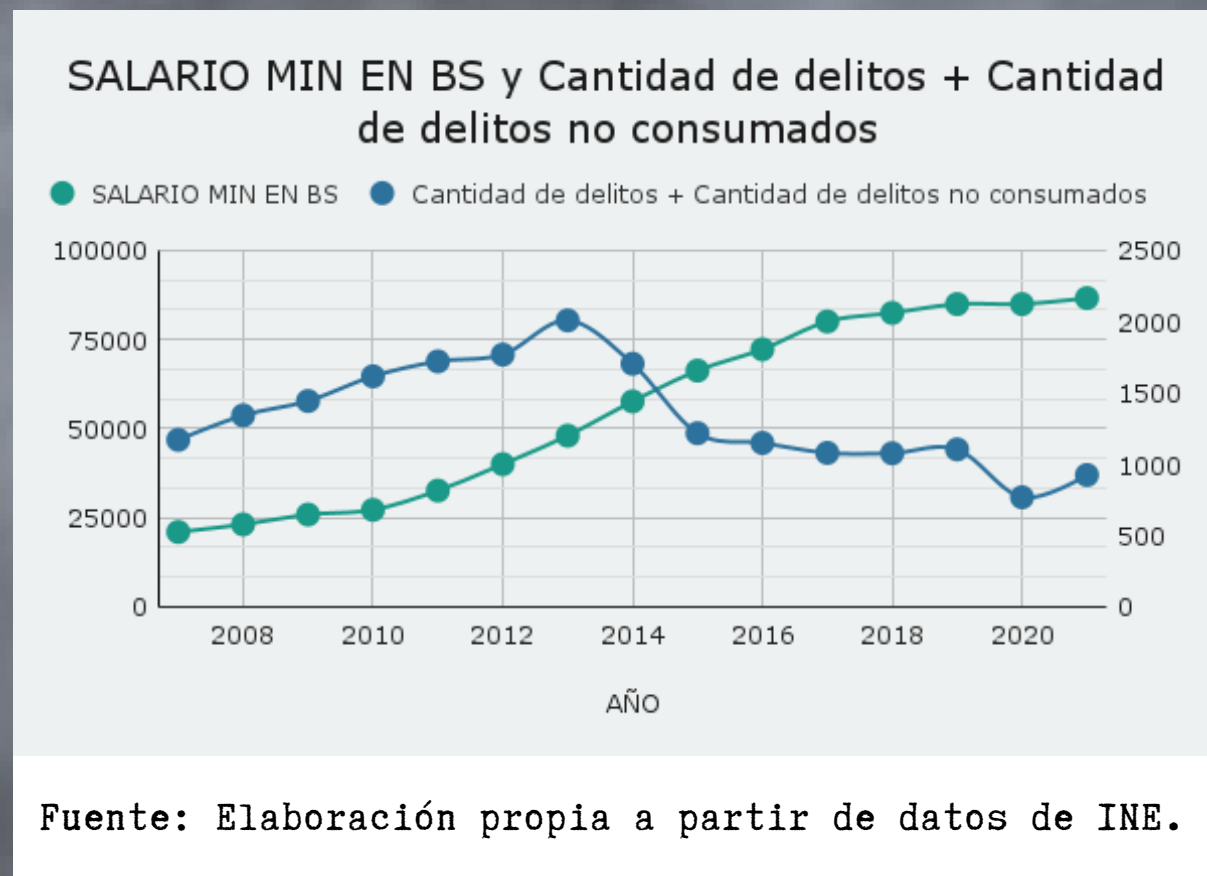
Fuente: Elaboración propia a partir de datos de INE y los del Ministerio de Educación del Estado Plurinacional de Bolivia



Fuente: Elaboración propia a partir de datos de INE.

El gráfico con 2 variables principales (delitos consumados y no consumados) demuestra una relación bastante próxima pero con una superioridad de casos con respecto a los delitos consumados.

Contemplando el aspecto de la necesidad económica, la gráfica demuestra una evidente reducción en la tasa de crímenes debido al aumento del salario mínimo (Bs) a nivel nacional.



Fuente: Elaboración propia a partir de datos de INE.

## CONCLUSIÓN

Se proyectaron los datos de los delitos consumados más los no consumados para verificar en qué año se llegaría a no tener delitos en base a la recta de regresión y el resultado fue que para octubre de 2023 se alcanzaría la cifra de 0 casos.

**DIVISIÓN TRATA Y TRÁFICO DE PERSONAS**  
¿LOS HAS VISTO?  
AYÚDENOS A ENCONTRARLOS  
LLÁMENOS, SU INFORMACIÓN PUEDE SALVAR VIDAS  
Teléfono: 2 287063 - E-mail: trataytraficolap@hotmail.com

Se llegó a la conclusión de que el factor más influyente sobre los cambios del crimen, nacionalmente, es el aspecto de necesidad económica, ya que el aumento de salario y aumento de crimen son inversamente proporcionales. Secundariamente a dicho factor, se encuentra el abandono de estudios por parte de alumnos y finalmente, cómo factor con menor correlación está la incautación de droga; ya que se ha concluido que la disminución de crimen es directamente proporcional a la disminución de incautación de droga.

Datos proyectados en el siguiente QR:

