



SVATBY

v České republice v letech 1920 - 2017



Svatba neboli **sňatek** je obvykle slavnostní vznik manželství. Z pohledu ženy se nazývá též **vdavky**, pro muže **ženitba**. Svátba je světově rozšířený společenský obřad, který **spojuje dvě osoby**. V minulosti se jednalo zpravidla o osoby **opačného pohlaví**, vzhledem k liberalizaci společnosti a společenských zásad, je dnes v některých státech možné uzavřít sňatek s osobou stejného pohlaví. Možnost uzavřít sňatek mají v Česku **zletilí avšobodní čeští občané** i cizinci, pokud nebyla soudem omezena jejich práva. V České republice rozlišujeme dva druhy sňatků. **Sňatek církevní** který je veden duchovním a obvykle se koná v kostele. A **sňatek občanský**, nebo též **civilní sňatek**, vedený obecním, či státním úředníkem, případně oprávněnou osobou.



V roce 2017 bylo v České republice uzavřeno

52 567

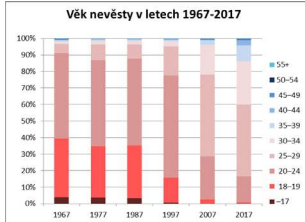
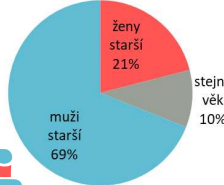
manželství. Od roku 2014 se počet uzavřených sňatků každoročně zvyšuje. Nejmenší svateb se uzavřelo v roce 2013 a to pouze 43 499. Od roku 1920 bylo 1195 svateb prohlášeno za neplatné. V posledních deseti letech k takové situaci nedošlo.

Nová čísla potvrzují, že se sňatkové chování Čechů stabilizuje, nicméně stále platí, že současná **mladá generace** vstupuje do manželství **méně často a později** než její rodiče. Průměrný věk se za posledních 50 let **zvýšil téměř o 8 let**. Více než polovina snoubenců je ve věku mezi 25 až 34 lety. Podle aktuálních statistik jde o 52 % ženichů a 57 % nevěst. **Podíl nevěst, které uzavřely manželství před dosažením 25 let věku, se za posledních deset let snížil na 13 %**. Ženichů v tomto věku ubylo na 6 %. Naopak podíl 35letých a starších novomanželů se zvýšil na 30 %, novomanželů na 43 %.

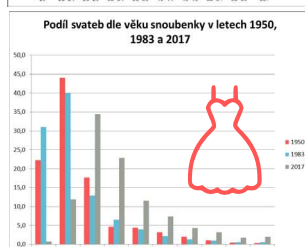
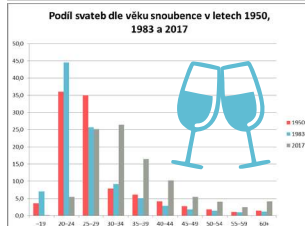
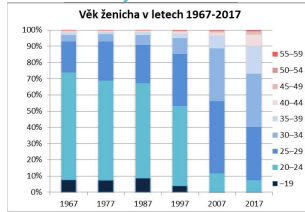


Při prvním vstupu do manželství bývá ve více než **69 % případů starší muž**. Deset procent sezdáných novomanželů je stejné starých. U mužů i žen, kteří vstupují opakovaně do manželství se zvyšuje věkový rozdíl snoubenců. Tím, jak se zvyšuje věkový rozdíl snoubenců, roste pravděpodobnost, že se jedná o osoby rozvedené, nebo ovdovělé.

Věkový rozdíl snoubenců

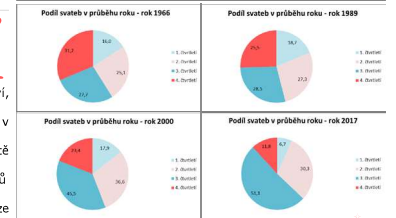


29,8 let
32,2 let



Nejpopulárnějším dnem pro sňatek bývá **sobota**. Svou roli ale hrají i atraktivní data. V roce 2017 byla nejsilnějším dnem **sobota 9. 9. s 2 096 sňatky**, mimo sobotu pak pátek 7. 7. s 1 840 sňatky.

Datum	Den v týdnu	Počet
7. 7. 2007	Sobota	4 406
8. 8. 2008	Pátek	2 226
11.11.2011	Pátek	980
15.05.2015	Pátek	610
9. 9. 2009	Středa	581
12. 12. 2012	Středa	319



Shrnutí

- V roce 2017 bylo uzavřeno 52,6 tisíce manželství, nejvíce se lidé berou v období červen až září a v sobotu.
- Dle dat za rok 2017 alespoň jeden sňatek v životě uzavře 58 % mužů a 65 % žen.
- Další manželství uzavírá 42 % rozvedených mužů a 41 % rozvedených žen.
- Zhruba v jedné desetině sňatků je jeden ze snoubenců cizí státní příslušník.
- Demograficky si jsou snoubenci podobní. Z 81 % se shoduje rodinný stav.
- U poloviny snoubenců je věkový rozdíl do 3 let.

Snoubenci ve více než polovině případů dosahují **stejného vzdělání**. Tato skutečnost se za posledních 40 let příliš nezměnila. Vysokoškolsky vzdělaní muži si berou stejně vzdělané ženy a podobně.

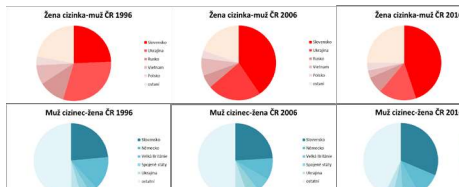


Zhruba v **jedné desetině** sňatků je jedním ze snoubenců **cizí státní příslušník**. V loňském roce bylo českými občany uzavřeno **4 648 smíšených manželství**. **Ženiči**-cizinci, kteří si brali české občanky, byli nejčastěji občané **Slovenska**, Německa a Spojeného království. Pokud **český ženich** vstupoval do svazku s cizinkou, šlo obvykle o ženu ze **Slovenska**, Ukrajiny či Ruska.

Netradiční místa na svatbu

- Svatba na komínu
- Svatba ve vlaku
- Svatba v bažině
- Svatba při seskoku padákem
- Svatba pod vodou
- Svatba na střeše mrakodrapu

Svatbu lze uzavřít i **mimo území České republiky**. Ročně se tak rozhodne okolo 2000 Čechů. Nejpopulárnější zahraniční destinací je dlouhodobě Slovensko.



	2014	2015	2016	2017
Počet	2 504	2 230	2 060	1 685
Podíl (%)	5,5	4,6	4,1	3,2
Počet sňatků				
Slovensko				395
Německo				157
Mauritius				147
USA				141
Velká Británie				73
Rakousko				55

Zdroj dat: Statistické informace Českého statistického úřadu zveřejněné prostřednictvím internetových stránek www.czso.cz, Wikipedia - heslo Svatba, Matrika Litomyšl